

Springs ACPP


Le Couple Sage Femme–Gynécologue

Pour réussir une Naissance...


Le Couple ...

- ▶ Complicité
- ▶ Entente
- ▶ Le sens de la Responsabilité
- ▶ Amour « *de son métier* »
- ▶ Faire « *Naitre* » de beaux enfants

La pyramide de la réussite

- ▶ *Le gynécologue* : **F**ait équipe avec la SF
 - ▶ *La sage femme* : **C**oordonne l'équipe soignante
 - ▶ *L'aide soignante* : **V**eille aux conditions de travail
 - ▶ *La puéricultrice* : **F**acilite la venue du nouveau né
 - ▶ *L'anesthésiste* : **S**e rend disponible
 - ▶ *Le pédiatre* : **D**onne le verdict final
- 

La Sage Femme orchestre

- ▶ Prioriser l'hygiène des locaux.
 - ▶ Mettre en condition la future maman: **Accueil +++**
 - ▶ Evaluer les besoins et optimiser le bon usage.
 - ▶ S'assurer de la réactivité de l'équipe soignante.
 - ▶ S'assurer de façon dynamique de la maîtrise de la gestion de l'urgence par toute l'équipe. (**Staffs**)
- 

Le Gynécologue RESTE à l'écoute...

- ▶ La SF Reporte à chaque étape
- ▶ La SF inscrit les étapes sur le dossier : RM
- ▶ La SF s'adapte aux habitudes du gynécologue

Fluidifier la diffusion de l'information:
Tous concernés

- ▶ Chacun a un rôle et tous ont le même rôle ..!
- ▶ Le besoin de l'un est le souci de l'autre
- ▶ Faire le bilan de chaque expérience

*** l'apprentissage ne s'arrête jamais ! ***

D'abord Maitriser L'admission

- ▶ S'assurer de l'identité de la maman
- ▶ Réclamer le dossier de suivi ou la lettre du gynécologue
- ▶ S'assurer du terme
- ▶ S'enquérir du contexte
S'assurer du groupe sanguin
- ▶ Demander un bilan de coagulation récent
- ▶ Localiser le pédiatre prévu
- ▶ Si demande de péridurale s'assurer de la disponibilité du médecin anesthésiste

Le gynécologue donne la feuille de route

- ▶ L'informer dès l'admission
- ▶ Lui rappeler les données du dossier
- ▶ Il décrit sa disponibilité
- ▶ En découle une discussion
- ▶ S'en suivent des orientations
- ▶ S'en déclinent des prescriptions
- ▶ Besoin d'une évaluation dynamique:

Ne jamais hésiter à le rappeler
Consigner les heures (RM!)

A tout instant...

La SF sera l'œil de la parturiente

Attention :
Bien coacher l'équipe ...

- ▶ Avoir le souci d'hygiène à la salle d'accouchement
- ▶ Tenir propres, tous les supports utilisés
- ▶ Changer le linge de lit au besoin et à tout moment
- ▶ Prévoir tenues de protections pour les accompagnants
- ▶ Interdire d'accéder en SDN en tenue de ville y compris pour les médecins

****Afficher les conditions d'accès en salle****

La communication:

Sésame de mise en confiance

- ▶ Chaque intervenant se présente à la parturiente
- ▶ Installer confortablement et s'en assurer à tout moment
- ▶ Etablir un dialogue immédiat
- ▶ Echanger tout le long du travail
- ▶ S'inquiéter de l'état psychologique de la maman
- ▶ Parler de la grossesse
- ▶ Expliquer les étapes en cours
- ▶ Expliquer simplement tous les gestes et leurs intérêts
- ▶ Ne rien faire brutalement et obtenir l'accord de la maman

*****La confiance est la meilleure sécurité*****

La maîtrise dynamique des besoins

- ▶ La prise de la garde par l'équipe en SDN, commence par l'évaluation des besoins et de leur disponibilité (**SF ++**)
- ▶ Penser à la variabilité entre les intervenants
- ▶ Ne rien chercher à la dernière minute et à la hâte
- ▶ Maîtriser le circuit d'approvisionnement
- ▶ Savoir reporter l'information à temps

Instaurer la passation écrite +++

****Développer le désir d'optimiser****

LES JALONS

DE LA SECURITE

ET

DE LA REUSSITE



Performance technique et réactivité de l'équipe soignante

- ▶ Relever toute anomalie et y remédier per séance
- ▶ Penser à utiliser **un partogramme**
- ▶ La pause des sangles est à vérifier à tout instant

*** Le capteur des CU sur le fond utérin et suffisamment serré*

*** Le capteur de l'BCF à la position optimale et bien serré*

- ▶ Maîtriser la mise en place du pousse seringue : S'y former
- ▶ La RPDE : Attention à l'hydramnios et à la présentation haute
- ▶ Maîtriser la lecture de l'ERCF et rapporter toute anomalie au gynécologue :


Les dip 2, les rythmes plats constants, les accélérations ...

Tout mettre dans le contexte et agir rapidement : O2 + DLG

- ▶ Reporter sur le papier du monitoring la minute de toutes les actions pendant le travail : RM

Tout tenir prêt avant l'arrivée du gynécologue


La maîtrise de la gestion de l'urgence

- ▶ Sonner l'alerte à temps
 - ▶ Rester serein
 - ▶ Se maîtriser
 - ▶ Mettre tout le monde à contribution
 - ▶ Distribuer les rôles et orchestrer
 - ▶ Devancer l'action du gynécologue et la faciliter
 - ▶ Optimiser le temps
 - ▶ Organiser la réaction à froid
- 

Pour cueillir

LE FRUIT

La naissance...

- ▶ Présence de la SF, primordiale
 - ▶ Rassurer la futur maman +++
 - ▶ Prioriser le calme autour de ce précieux moment
 - ▶ Préparer la table d'accouchement suffisamment tôt
 - ▶ S'assurer de la disponibilité de la nurse
 - ▶ S'assurer de la disponibilité du pédiatre
 - ▶ Ne jamais abandonner le gynécologue et s'adapter à chacun.
- 

Enfin ...

Ne dites jamais rien qui peut nuire à l'équipe ou à la structure...!

Même si vous avez raison

Agissons tous en silence et avec
efficacité

**Un grand merci
pour
votre écoute**

